

ફેક્સ : (૦૭૯) ૨૬૩૦૨૬૫૪
ટેલિફોન : ૨૬૩૦૧૩૪૧-૨૩૬૦૦૩૪૨-૪૩,
૨૬૩૦૦૦૧૨૬

ટેલિગ્રામ : યુનિગુજરાત
ગુજરાત યુનિવર્સિટી કાર્યાલય,
પોસ્ટ બોક્સ નં. ૪૦૧૦,
નવરંગપુરા, અમદાવાદ-૩૮૦૦૦૯



ગુજરાત યુનિવર્સિટી
GUJARAT UNIVERSITY
(NAAC Accredited B++)
www.gujaratuniversity.ac.in

Fax : (079) 26302654
Telephone : 26301341-26300342-43,
26300126
Telegram : UNIGUJARAT

OFFICE OF THE GUJARAT UNIVERSITY
POST BOX NO. 4010
NAVRANGPURA,
AHMEDABAD

નં. પરીક્ષા/૩-બ/૫૧૩૬૯/૨૦૨૪

તા : ૧૪ /૦૮ /૨૦૨૪

પરિપત્ર ક્રમાંક : ૨૨૩

અન્ય યુનિવર્સિટીથી NEP-2020 મુજબ સેમેસ્ટર-૩ માં સીધો પ્રવેશ મેળવવા માટે ગાઈડલાઈન્સ

- 1) અન્ય યુનિવર્સિટીથી NEP-2020 મુજબ સેમેસ્ટર-1 અને સેમેસ્ટર-2, પાસ કરી, સેમેસ્ટર-૩માં ગુજરાત યુનિવર્સિટી ખાતે પ્રવેશ માટે આવતા વિદ્યાર્થીઓ માટે ABC (Academic Bank of Credits) ID હોવું ફરજિયાત છે, તથા ABC Portal પરથી (Annexure Aમાં દર્શાવ્યા મુજબ) અરજી કરવાની રહેશે.
- 2) ઉપરોક્ત બાબત 1 અને NEP-2020 મુજબ પાસ વિદ્યાર્થીઓના સેમેસ્ટર-1 તેમજ સેમેસ્ટર-2ની ઓછામાં ઓછી 22 - ક્રેડિટ પ્રતિ સેમેસ્ટર હોવી ફરજિયાત છે.
- 3) વધુમાં, જો કોઈ સંસ્થાના સેમેસ્ટર-1 તથા સેમેસ્ટર-2 પાસ કરેલ ગુણપત્રકમાં ઓછી ક્રેડિટ હોય તો, 22 માટે ખૂટતી ક્રેડિટ માટે UGC માન્ય સંસ્થામાંથી મેળવવાની શરતે જ પ્રવેશ મળવાપાત્ર રહેશે. Lateral Entry સમયે વધારાની 4 ક્રેડિટ કરવી આવશ્યક છે.
- 4) જો ઠરાવ: 2 નું પાલન થતું હોય તો, વિદ્યાર્થીઓના મેજર વિષયોના SYLLABUS CONTENT 70% સરખો હોવો જોઈએ.
- 5) Lateral Entry માટે અન્ય યુનિવર્સિટીથી NEP-2020 મુજબ વિદ્યાર્થીઓ એ, છેલ્લે જ્યાં અભ્યાસ કરેલ હોય તે કોલેજ તેમજ સંબંધિત યુનિવર્સિટી/કોલેજ ની NOC અને અત્રેની યુનિવર્સિટીની કોલેજ માં એડમિશન મેળવવા માંગતા હોય તે કોલેજની NOC લેવી ફરજિયાત રહેશે.
- 6) DIPLOMA ENGINEERING/ PHARMACY/ AGRICULTURAL/ ANIMAL HUSBANDRY કે અન્ય ડિપ્લોમા કોર્સ કર્યા બાદ, NEP-2020 Policy અંતર્ગત, સીધા સેમેસ્ટર -3 માં વર્ષ 2024-25 થી અત્રે પ્રવેશ મેળવવા માટે UGC તથા Government Of Gujarat, Education Department ની Standard Operating Procedure (SOP) Implementation of National Education Policy-2020, Gujarat State, July 2023 નું પાલન કરવાનું રહેશે.
- 7) અન્ય યુનિવર્સિટી થી સેમેસ્ટર- 1 અને સેમેસ્ટર- 2, વર્ષ 2023-24 માં પાસ કરી, વર્ષ 2024-25 થી સેમેસ્ટર -3 માં ગુજરાત યુનિવર્સિટી ખાતે પ્રવેશ માટે આવતા વિદ્યાર્થીઓ કે જેઓને, ગુજરાત યુનિવર્સિટી થી પ્રોવિજનલ એલિજિબિલીટી સર્ટિફિકેટ (PEC) અત્રેથી મેળવેલ છે, તેવા વિદ્યાર્થીઓ એ પણ ઉપરોક્ત ઠરાવ: 1 થી 5 ની શરતોનું પાલન કરવાનું રહેશે. અન્યથા તેઓનો પ્રવેશ રદ થવા પાત્ર રહેશે.

ફેક્સ : (૦૭૯) ૨૬૩૦૨૬૫૪
ટેલિફોન : ૨૬૩૦૧૩૪૧-૨૩૬૦૦૩૪૨-૪૩,
૨૬૩૦૦૦૧૨૬

ટેલિગ્રામ : યુનિગુજરાત
ગુજરાત યુનિવર્સિટી કાર્યાલય,
પોસ્ટ બોક્સ નં. ૪૦૧૦,
નવરંગપુરા, અમદાવાદ-૩૮૦૦૦૯



ગુજરાત યુનિવર્સિટી
GUJARAT UNIVERSITY
(NAAC Accredited B++)
www.gujaratuniversity.ac.in

Fax : (079) 26302654
Telephone : 26301341-26300342-43,
26300126
Telegram : UNIGUJARAT

OFFICE OF THE GUJARAT UNIVERSITY
POST BOX NO. 4010
NAVRANGPURA,
AHMEDABAD

8) ગુજરાત રાજ્ય સિવાય ના અન્ય રાજ્યોના ઓપન સ્કૂલ/OPEN BOARD માંથી ધોરણ- 12 પાસ કરી વર્ષ 2024-25 થી અત્રેની યુનિવર્સિટી ખાતે UNDER GRADUATE સેમેસ્ટર- 1 માં પ્રવેશ માટે આવતા વિદ્યાર્થીને પ્રવેશ માટે ગુજરાત સરકારના ગુજરાત માધ્યમિક અને ઉચ્ચતર માધ્યમિક શિક્ષણ બોર્ડ,ગાંધીનગર ના પત્રક્રમાંક : મઉમશબ/સંશોધન/2024/1017-56 તા. 09/02/2024 ના ઠરાવ મુજબ જણાવેલ કે, ' ગુજરાત માધ્યમિક અને ઉચ્ચતર માધ્યમિક શિક્ષણ વિનિમય -1974 ના વિનિમય -12 (9)(ક) માં સુધારા બાબતના શિક્ષણ વિભાગ ના ઠરાવ ક્રમાંક : મશબ/112022 /93/છ તા. 07/06/2022 થી થયેલ સુધારેલ જોગવાઈ મુજબ ઓપન સ્કૂલ તરીકે સમગ્ર દેશમાં NIOS નું કાર્યક્ષેત્ર હોય, NIOS સિવાયના અન્ય રાજ્યના ઓપન બોર્ડ ના વિદ્યાર્થી તરીકે ગુજરાત રાજ્યમાં વસવાટ કરતા વિદ્યાર્થી અન્ય રાજ્યના ઓપન બોર્ડની ધોરણ-10 ની પરીક્ષા ઉત્તીર્ણ કરે તો પણ તેને ધોરણ -11 માં પ્રવેશ માટે યોગ્ય ગણાય નહીં, કારણ કે અન્ય રાજ્ય ના ઓપન બોર્ડનું કાર્યક્ષેત્ર સંબંધિત રાજ્ય માટે જ હોય છે. " જેને અનુલક્ષીને ધોરણ-10 અને ધોરણ-12 બંને અલગ-અલગ રાજ્યો ના માન્ય ઓપન બોર્ડમાંથી પાસ કરેલ હોય તો પણ પ્રવેશ માટે પાત્ર ગણી શકાય નહીં.

આ ઠરાવ ને ધ્યાને લેતા ગુજરાત યુનિવર્સિટીમાં UNDER GRADUATE અને POST GRADUATE સેમેસ્ટર- 1 માં પ્રવેશ મેળવવા માગતા વિદ્યાર્થી દ્વારા, ધોરણ-10 જે રાજ્યના રેગ્યુલર માન્ય બોર્ડ માંથી પાસ કરેલ હોય અને ધોરણ-12 તે જ રાજ્યના માન્ય ઓપન સ્કૂલ/OPEN BOARD માંથી પાસ કરેલ હોય તો જ, તે વિદ્યાર્થીને પ્રવેશ ને પાત્ર ગણી શકાય, અન્યથા પ્રવેશ પાત્ર ગણી શકશે નહીં.

પરીક્ષા નિયામક

ANNEXURE A

ગુજરાત રાજ્ય માટે રાષ્ટ્રીય શિક્ષણનીતિ-૨૦૨૦નું અમલીકરણ

ABC ID કેવી રીતે બનાવવું ?



DigiLockerમાં લૉગ ઇન	સર્ચ ફોર એજ્યુકેશન	ABC ID બનાવો	કેડિટનો સંચય
ડિજિલોકર ધરાવનાર વિદ્યાર્થી ABC ID બનાવી શકે છે	ABCમાં 'એજ્યુકેશન કેટેગરી' (Education Category) દેખાશે.	ABC ID બનાવવા માટે તમારી યુનિવર્સિટી પસંદ કરી તેના પર ક્લિક કરો.	https://www.abc.gov.in પર વિદ્યાર્થીઓ પોતાની સંચિત થયેલી કેડિટ ચકાસી શકશે.

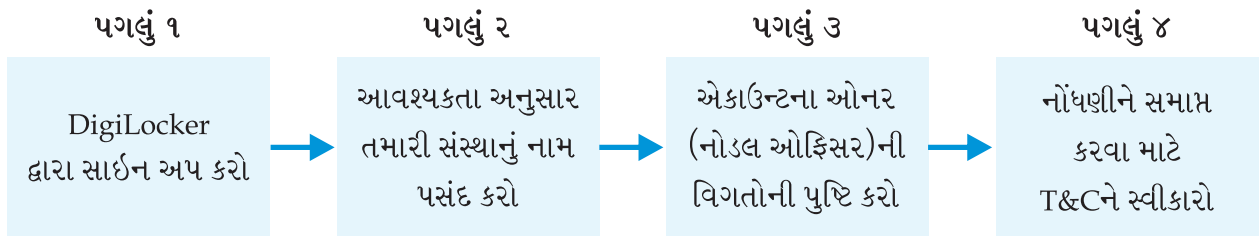
કેડિટ્સનો ઉદ્દેશ વિદ્યાર્થીઓને શૈક્ષણિક ખાતાધારક બનવાની સુવિધા આપવાનો છે, જેનાથી નીચે દર્શાવેલ ઔપચારિક પ્રણાલી દ્વારા ડિગ્રી આપતી ઉચ્ચ શૈક્ષણિક સંસ્થાઓ (HEIs) વચ્ચે અને તેની અંદરોઅંદર વિદ્યાર્થીને અડચણ વગર સ્થળાંતરિત થવાનો માર્ગ મોકળો થઈ શકશે.

- કેડિટ રેકગ્નિશન : રજિસ્ટર્ડ ઉચ્ચ શૈક્ષણિક સંસ્થા (HEI) દ્વારા મેળવેલ કેડિટ જ ઉચ્ચ શૈક્ષણિક સંસ્થા (HEI) દ્વારા સીધી ABCમાં ટ્રાન્સફર કરવામાં આવશે.
- કેડિટ એકઠી કરવી (કેડિટનો સંચય) : ABC વિવિધ અભ્યાસક્રમો મારફતે વિદ્યાર્થીઓએ મેળવેલી અને સંચિત કરેલી કેડિટ્સને એકત્રિત કરવાની સુવિધા પૂરી પાડે છે.
- કેડિટ ટ્રાન્સફર : રજિસ્ટર્ડ HEIs યુજીસી કેડિટના નિયમોનું પાલન કરીને વ્યક્તિગત ABCમાં નિર્ધારિત કેડિટ મોકલી શકે છે કે મેળવી શકે છે.
- કેડિટ રિડેમ્પશન (વળતર) : ભેગી થયેલી ABC કેડિટમાંથી રજિસ્ટર્ડ ડિગ્રી એનાયત કરનાર HEIs દ્વારા પ્રમાણપત્રો/ડિપ્લોમા/ડિગ્રી મેળવવા માટે આવશ્યક કેડિટનું રૂપાંતર કરવું કે વાપરવી.

વિદ્યાર્થીઓ પાસે તેમના કેડિટ સંચય, ટ્રાન્સફર રિક્વેસ્ટ અને કેડિટની વિગતોની અવારનવાર ચકાસણી કરવા માટે યુનિક ABC ID અને ડેશબોર્ડ્સ સાથે તેમનું વ્યક્તિગત ABC એકાઉન્ટ્સ હશે.

૮.૩. NAD હેઠળ શૈક્ષણિક સંસ્થાઓની નોંધણી


સંસ્થા NAD પર નીચેના ચાર સરળ પગલાંમાં નોંધણી કરાવી શકશે :



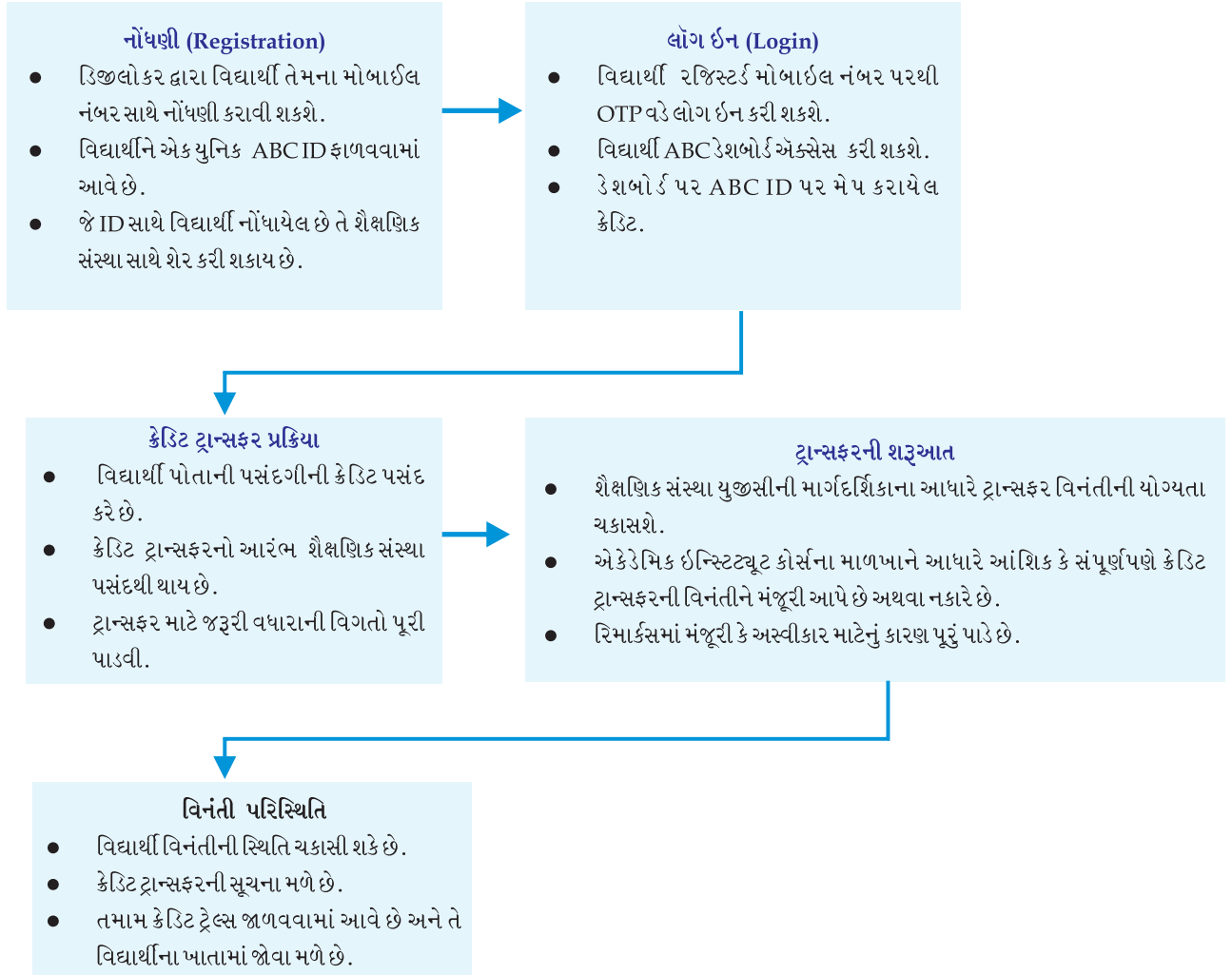
એકવાર નોંધણીપ્રક્રિયા પૂર્ણ થઈ જાય, પછી એકાઉન્ટધારકને સ્વાગત ઈમેઇલ (welcome email) પ્રાપ્ત થશે. આગળના પગલામાં, પૂરી પાડવામાં આવેલ તમામ વિગતો NAD અને UGC ટીમ દ્વારા ચકાસવામાં આવશે. સફળ ચકાસણી પછી, ખાતાને મંજૂરી મળશે અને નોડલ અધિકારીને પુષ્ટિ ઈમેઇલ મોકલવામાં આવશે. ત્યારબાદ સંસ્થા ડિજિલોકર પર ડેટા પ્રકાશિત કરી શકશે.

૮.૪ કેડિટ સિસ્ટમ કેવી રીતે કાર્ય કરે છે

ABC રજિસ્ટર્ડ સંસ્થ થાઓ દ્વારા આપવામાં આવેલી કેડિટ વિદ્યાર્થીના ખાતામાં જમા થશે. સંસ્થામાંથી એક પ્રોગ્રામ માટે વિદ્યાર્થીને આપવામાં આવેલી કેડિટ વિદ્યાર્થીની સંમતિથી અન્ય સંસ્થા દ્વારા ટ્રાન્સફર/રીડિમ કરી શકાય છે. જો વિદ્યાર્થી કોઈ અલગ સંસ્થામાં જાય છે, તો સંચિત કેડિટ નવી સંસ્થાના ખાતામાં ટ્રાન્સફર થઈ જાય છે. તે જ અથવા અન્ય સંસ્થા દ્વારા ઓફર કરવામાં આવતા અન્ય પ્રોગ્રામમાં સંચિત કરવા માટે સંસ્થામાંથી કેડિટ ટ્રાન્સફર કરી શકાય છે. એકવાર પ્રોગ્રામના એવોર્ડ માટે કેડિટ રિડીમ થઈ જાય, તે પછી તે ABC સંબંધિત વિદ્યાર્થીના ‘એકેડેમિક એકાઉન્ટ’માંથી પરિવર્તિત ન થઈ શકે તે રીતે ડેબિટ કરવામાં આવશે.



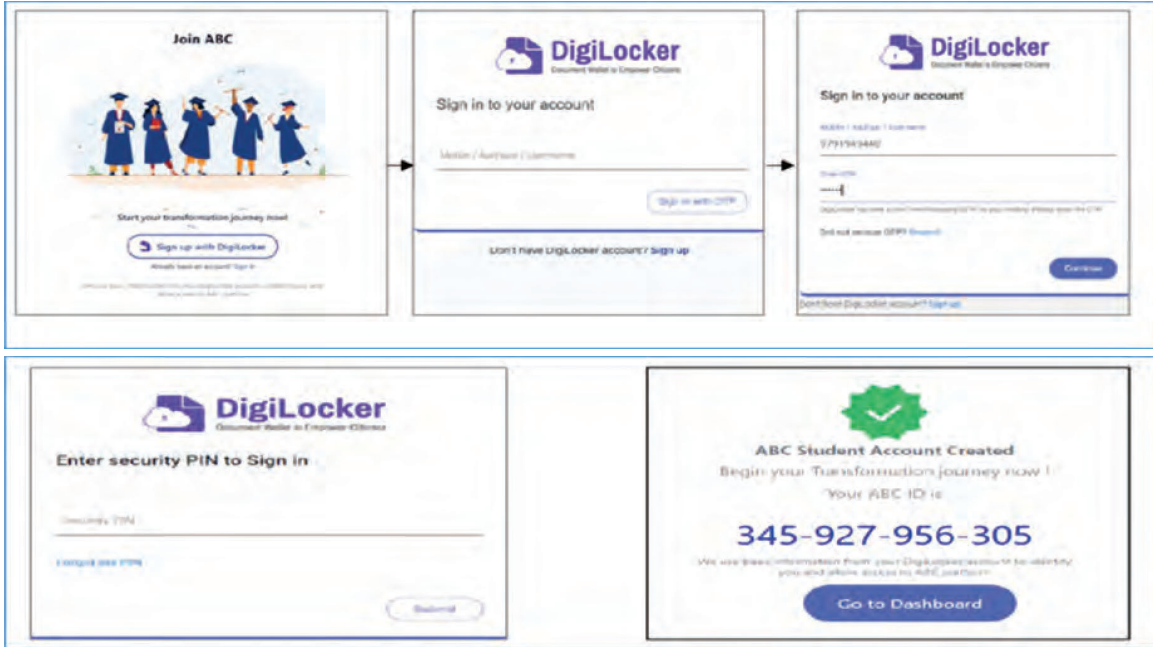
૮.૪.૧ કેડિટ ટ્રાન્સફર માટે વર્કફ્લો



૮.૫ વિદ્યાર્થીઓ માટે વિગતવાર સંચાલનપ્રક્રિયા

નોંધણી :

વિદ્યાર્થીઓ www.abc.digilocker.gov.in પર Login કરીને ABC પર નોંધણી કરાવી શકે છે. → My Account પર ક્લિક કરો → વિદ્યાર્થી તરીકે Login કરો → Sign Up with DigiLocker પર ક્લિક કરો → માન્ય મોબાઇલ નંબર દાખલ કરો → ફોન પર એક OTP આવશે. → OTP દાખલ કરી 'Continue' બટન દબાવવું → Sign Up દરમિયાન બનાવેલ સિક્યોરિટી પિન નાંખવો અને Submit ક્લિક કરવું.



ડેશબોર્ડ :

સ્તેપ ૧: "Go to Dashboard" બટન પર ક્લિક કરો → ABC લિન્ક કરેલ કોઈપણ ABC IDનો કેડિટ ડેટા મેળવવાનો પ્રયાસ કરશે (પરંતુ નવા વપરાશકર્તા માટે સામાન્ય રીતે "No, Credits added yet") એવું વિન્ડોમાં દેખાશે.



સ્ટેપ ૨ : વિદ્યાર્થીએ જે સંસ્થામાં અભ્યાસ કરી રહ્યો છે કે અભ્યાસ પૂર્ણ કરી ચૂક્યો છે તે શૈક્ષણિક સંસ્થાઓને ABC ID પ્રદાન કરવું પડશે, જેથી શૈક્ષણિક સંસ્થાઓ ડિજિટાઇઝેશન પર વિદ્યાર્થીના ABC ID સામે ક્રેડિટ અપલોડ કરી શકે.

એક વખત શૈક્ષણિક સંસ્થાઓ દ્વારા ક્રેડિટ સ્કોરની સાથે શૈક્ષણિક રેકોર્ડ અપલોડ થયા બાદ, ક્રેડિટ સ્કોર વિદ્યાર્થીના ABC ખાતામાં આપમેળે દેખાશે.

Credit Accumulation for University of Delhi

94 Total Academic Credit for University of Delhi

Subject Credit Distribution

Subject	Course	Subject Code	Year	Credit
Advanced Physics	BBA	PH15001	2015	06
Introduction to Programming and Data Structures	BBA	CS1P001	2015	04
Engineering Drawing and Graphics	BBA	CE1P001	2015	06
Mathematics - I	MBA	MA15001	2015	06
Introduction to Programming and Data Structures	MBA	DI1PHY10	2015	06
Introduction to Programming and Data Structures	MBA	DI1PHY10	2015	06

Credit History

Date	Credit
15/04/2016	06
04/01/2018	12
20/06/2018	36
25/05/2017	06
15/05/2016	04
04/08/2015	24

સ્ટેપ ૩ : "Credit Accumulation" વિન્ડોના expand બટનને દબાવવાથી વિષયવાર તેમજ વિગતવાર ક્રેડિટ વિતરણને જોઈ શકાય છે.

ACADEMIC BANK OF CREDITS

Hello Simran Singh !

178 Total Academic Credit

Credit Accumulation

Academic Institution	Batch	Course	Credit
University of Delhi	2015-2019	BBA	94
IGNOU	2018-2022	MBA	94
DT Delhi	2018-2022	MBA	94

Credit History

Date	Academic Institution	Credit
15/04/2016	University of Delhi	06
04/01/2018	University of Delhi	12
20/06/2018	IGNOU	36
25/05/2017	IGNOU	06
15/05/2016	DT Delhi	04
04/08/2015	DT Delhi	24

૮.૬ ક્રેડિટ ફલો મિકેનિઝમ

૮.૬.૧ વિદ્યાર્થી દ્વારા અનુસરવાના પગલાં

સ્ટેપ ૧ : વિદ્યાર્થીઓ હોમ સ્ક્રીન પર દેખાતા "Transfer Credits" બટન પર ક્લિક કરીને ક્રેડિટ ટ્રાન્સફર પ્રક્રિયા શરૂ કરી શકે છે.

ACADEMIC BANK OF CREDITS
Ministry of Education, Government of India

Hello Simran Singh !
178 Total Academic Credit
[Transfer Credits](#)

Credit Accumulation

Academic Institution	Batch	Course	Credit	
University of Delhi	2015-2019	BBA	94	✓*
IGNOU	2018-2022	MBA	94	✓*
IT Delhi	2018-2022	MBA	94	✓*

Credit History [view all](#)

Date	Academic Institution	Credit
15/04/2020	University of Delhi	08
04/01/2019	University of Delhi	12
26/06/2018	IGNOU	36
24/09/2011	IGNOU	08
11/01/2010	IT Delhi	04
04/08/2011	IT Delhi	24

સ્ટેપ ૨ : નિયમો અને શરતોને તમારી સંમતિ આપવા માટે ચેકબોક્સ ✓ પર ક્લિક કરો (કૃપા કરીને તેમને ધ્યાનથી વાંચો) → ટ્રાન્સફર કરવા આગળ વધો

“તમારી ક્રેડિટ ટ્રાન્સફર કરવા માટે યુનિવર્સિટી”, “Course Details” અને “Stream Detail” પસંદ કરો. Proceed Credit પસંદ કરો.

ACADEMIC BANK OF CREDITS
Ministry of Education, Government of India

← Transfer Credits

Please read carefully before proceeding to transfer credit

- Once credit transfer is initiated, it cannot be cancelled or modified.
- You can transfer credits from multiple institutions through multiple requests.
- Once university approves your credits for transfer, those credits will be frozen and cannot be utilized for other universities/ courses.
- Check the Track Transfer Request section for updates on your transfer request.
- Credit transfer is subjected to the discretion of the universities where the credits has to be transferred.

I have read the instructions carefully and fully understood the meaning of it.

[Cancel](#) [Proceed to Transfer](#)

ACADEMIC BANK OF CREDITS
Ministry of Education, Government of India

← Transfer Credits

[University Details](#) [Credit Selection](#) [Review Form](#)

Select University to transfer your Credit

Course Details

Enter Course Name (as in Track Request or Account of the course)

Stream Detail

Enter Stream Name

[Cancel](#) [Proceed to Credit Selection](#)

સ્ટેપ ૩ : ચેકબોક્સ પર ક્લિક કરીને તમે જે વિષયની ક્રેડિટ ટ્રાન્સફર કરવા માંગો છો તે પસંદ કરો (મલ્ટિપલ પસંદગી શક્ય છે) → Proceed Transfer Credit ક્લિક કરો.

ACADEMIC BANK OF CREDITS
Ministry of Education, Government of India

← Transfer Credits

University Details | **Credit Selection** | Review Form

Select the subjects credit you wish to transfer

University	Course	Subject Name	Subject Code	Year	Credit
<input checked="" type="checkbox"/> Jawaharlal Nehru University	BBA	Advance Physics	PH11L001	2015	06
<input checked="" type="checkbox"/> Jawaharlal Nehru University	BBA	Introduction to Programming and Data Structures	CS1P001	2015	04
<input checked="" type="checkbox"/> Jawaharlal Nehru University	BBA	Engineering Drawing and Graphics	CE1P001	2015	06
<input type="checkbox"/> IGNOU	BSc	Mathematics - I	MA11L001	2015	08
<input type="checkbox"/> IGNOU	BSc	Introduction to Programming and Data Structures	013PHY10	2015	06
<input type="checkbox"/> IGNOU	BSc	Introduction to Programming and Data Structures	013PHY10	2015	06

Total Credit Selected : 50

Back | **Proceed to Transfer Credit**

સ્ટેપ ૪ : પસંદ કરેલ વિષયની ક્રેડિટની સમીક્ષા કરો → નિયમો અને શરતો સાથે સંમત થવા માટે ચેકબોક્સ પર ક્લિક કરો → Proceed Transfer Credit ક્લિક કરો.

← Transfer Credits

University Details | **Credit Selection** | **Review Form**

Student Details

Name : Simran Singh
ABC ID : 01545456445
Date of Birth : 24/02/1998
Gender : Female

Beneficiary Institution

University Name : University of Delhi
Course Name : BBA
Stream Detail : Finance

Credit Details

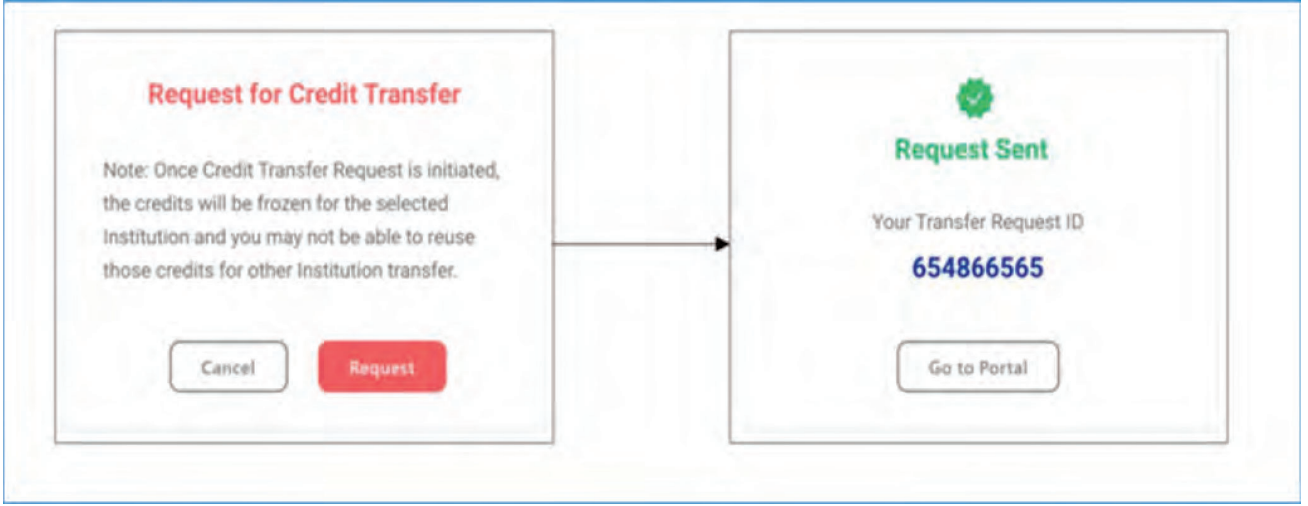
Total credits requested for transfer : 50

University	Course	Subject Name	Subject Code	Year	Credit
Jawaharlal Nehru University	BBA	Advance Physics	PH11L001	2015	06
Jawaharlal Nehru University	BBA	Introduction to Programming and Data Structures	CS1P001	2015	04
Jawaharlal Nehru University	BBA	Engineering Drawing and Graphics	CE1P001	2015	06

Yes, I agree to all the Terms and Condition.

Back | **Request for Credit Transfer**

સ્ટેપ ૫ : એક ડાયલોગ બોક્સ દેખાશે (કૃપા કરીને આગળ વધતા પહેલા તેને કાળજીપૂર્વક વાંચો) → Request પર ક્લિક કરો (ટ્રાન્સફર રિક્વેસ્ટ Transfer Request ID સાથે મોકલવામાં આવશે).





સ્ટેપ ૬ : Home સ્ક્રીન પર પાછા જશો એટલે “Check Requist Status” દેખાશે. → તેના પર ક્લિક કરવાથી Transfer Requist Status દેખાશે. (પ્રક્રિયા ન થાય ત્યાં સુધી, તે સ્ટેટસ 'Pending' દેખાશે).



સ્ટેપ ૭: 'Transfer Requet Status' વિન્ડો પર expand બટનને દબાવીને વિગતો જોઈ શકાશે.

← Transfer Request Status

Transfer ID	Date of Request	University Details	Course Applied for	Credits to Transfer	Status	Details
54214560	05-07-21	Jawaharlal Nehru University	BBA (Finance)	124	Pending	
54214560	05-07-21	Jawaharlal Nehru University	BBA (Finance)	124	Approved Credit Transferred (DCA - 15-07-21)	

સ્ટેપ ૮ : વિદ્યાર્થીઓ Pending , Apporoved અને Rejected સ્ટેટ્સ અથવા અસ્વીકારની સ્થિતિ જોઈ શકે છે (મંજૂરી અથવા અસ્વીકાર માટે, તમને શૈક્ષણિક સંસ્થાની કોમેન્ટ્સ કે રીમાર્ક્સ મળશે.)

Status: Pending

Student Reason for transfer : Change of Programme

University Comments : Status Pending

Status: Rejected

Student Reason for transfer : Change of Programme

University Comments : Credit Incurred not valid for BBA (Finance) programme

સ્ટેપ ૯ : રિક્વેસ્ટ approved થયા પછી, લીલા રંગમાં "Approved" દેખાશે .

ACADEMIC BANK OF CREDITS
Ministry of Education, Government of India

← Transfer Request ID #54214560 **Status:** Approved

Transfer Request Details

University Name :	University of Delhi	Student Reason for transfer :	Change of Programme
Course Name :	BBA	University Comments :	Credit Redeemed for Sem II - BBA (Finance) programme
Stream Detail :	Finance		
Date of Application :	20/05/2021		
Date of Acceptance :	26/05/2021		

Credit Details

Total credits requested for transfer : 50

Awarded By	Course	Subject Name	Subject Code	Year	Credit
Jawaharlal Nehru University	BBA	Advance Physics	PH11001	2015	06
Jawaharlal Nehru University	BBA	Introduction to Programming and Data Structures	CS1P001	2015	04
Jawaharlal Nehru University	BBA	Engineering Drawing and Graphics	CE1P001	2015	06